

MARKET REVIEW

- Selama bulan September 2024 10-year government bond mengalami penurunan yield sebesar -18 bps ke 6.453%. IHSG turun sebesar -1.86 % MoM, ditutup di 7,527.93. Sektor yang mempengaruhi pergerakan IHSG antara lain adalah sektor keuangan (3.24% MoM) dan infrastruktur (-5.23% MoM).
- Pada bulan September 2024, Federal Reserve memangkas suku bunga sebesar 50bps menjadi 4,75%-5%, didorong oleh kekhawatiran terhadap potensi risiko terhadap pasar tenaga kerja, seperti pengurangan jam kerja dan kemungkinan revisi data ketenagakerjaan yang lebih rendah.
- Inflasi September 2024 berada di bawah prediksi konsensus tercatat sebesar 1.84% YoY (-0.12% MoM). Sedangkan nilai tukar IDR terhadap USD menguat sebesar 2.08% MoM, ditutup pada 15,140 per 30

| Nilai Aktiva Bersih | 30 Agu 2024 | 30 Sept 2024 |
|---------------------------------------|-------------|--------------|
| Nilai Aktiva Bersih Total (Rp miliar) | 117.77 | 138.18 |
| Nilai Aktiva Bersih per Unit (Rp) | 1,273.80 | 1,261.16 |
| Unit Penyertaan (juta) | 92.45 | 109.56 |

PEMILIK ALOKASI ASET TERBESAR (%)

| | |
|--------------------------|--------|
| Bank Central Asia | 31.99% |
| Bank Rakyat Indonesia | 15.88% |
| Bank Mandiri (Persero) | 14.28% |
| Telekomunikasi Indonesia | 7.36% |
| Astra International | 4.90% |
| Bank Negara Indonesia | 3.35% |
| Sumber Alfaria Trijaya | 2.33% |
| Indofood Sukses Makmur | 1.75% |
| United Tractors | 1.72% |
| Kalbe Farma | 1.62% |

Catatan: Informasi ini berdasarkan data per tanggal 30 atau 31 setiap bulannya atau hari bursa setelahnya.

KINERJA DAN INDIKATOR PEMBANDING

| | 1 bulan | 3 bulan | 6 bulan | YTD | YOY | tahun kalender | | Sejak diluncurkan |
|---|---------|---------|---|--------|-------|----------------|--------|-------------------|
| | | | | | | 2 | 3 | |
| Trimegah FTSE Indonesia Low Volatility Factor Index | -0.99% | 3.15% | -7.51% | -1.57% | 0.39% | 4.98% | 28.38% | 26.12% |
| Pembanding* | -1.64% | 6.15% | -5.50% | -1.35% | 1.08% | 3.75% | 25.13% | 21.34% |
| Kinerja Tertinggi | Okt '21 | 7.04% | Kinerja masa lalu tidak mencerminkan kinerja di masa yang akan datang | | | | | |
| Kinerja Terendah | Mei '24 | -7.95% | *) LVFIDP Index | | | | | |

SURAT KONFIRMASI TRANSAKSI UNIT PENYERTAAN

Merupakan surat atau bukti konfirmasi tertulis kepemilikan Unit Penyertaan yang mengkonfirmasi pelaksanaan perintah pembelian dan/atau penjualan kembali Unit Penyertaan dan/atau pengalihan investasi dari Pemegang Unit Penyertaan dan menunjukkan jumlah Unit Penyertaan yang dimiliki oleh Pemegang Unit Penyertaan serta berlaku sebagai bukti kepemilikan Unit Penyertaan yang disediakan oleh Bank Kustodian bagi Pemegang Unit Penyertaan secara elektronik. Dalam hal telah terdapat fasilitas Acuan Kepemilikan Sekuritas (AKSes) Pemegang Unit Penyertaan dapat Melihat kepemilikan Reksa Dana melalui laman <https://akses.ksei.co.id/>.

PT Trimegah Asset Management

Gedung Artha Graha Lt.19
Jl. Jend. Sudirman Kav 52-53, Jakarta 12190 Indonesia
t. +62-21 2924 8030 wa. +62 811-1282-999 e. cs_tram@trimegah.com

DESKRIPSI PRODUK

Trimegah FTSE Indonesia Low Volatility Factor Index adalah Reksa Dana Index yang berbentuk Kontrak Investasi Kolektif berdasarkan Undang-Undang No. 8 tahun 1995 tentang Pasar Modal beserta peraturan pelaksanaannya dan dikelola oleh PT Trimegah Asset Management.

MANAJER INVESTASI

PT Trimegah Asset Management berdiri pada Januari 2011 merupakan anak perusahaan dari PT Trimegah Sekuritas Indonesia, yang memiliki pengalaman lebih dari 30 tahun di Pasar Modal Indonesia. Trimegah memiliki izin usaha dari OJK sebagai Manajer Investasi dengan Nomor KEP-02/ BL/MI/2011.

PROFIL BANK KUSTODIAN

PT Bank Central Asia Tbk memperoleh persetujuan sebagai Bank Kustodian berdasarkan Surat Keputusan Ketua Badan Pengawas Pasar Modal No. KEP-148/PM/1991 tanggal 13 November 1991 tentang Persetujuan Sebagai Tempat Penitipan Harta di Pasar Modal PT Bank Central Asia.

TUJUAN INVESTASI

Memberikan alternatif investasi dengan memberikan potensi pertumbuhan investasi menggunakan pendekatan investasi pasif yang sejalan dengan kinerja indeks dengan mereplikasi FTSE Indonesia Low Volatility Factor Index atas nilai investasi jangka panjang.

MANFAAT INVESTASI

- Pengelolaan Secara Profesional
- Manfaat Skala Ekonomis
- Pertumbuhan Nilai Investasi

RISIKO INVESTASI

- Risiko Berkurangnya Nilai Aktiva Bersih Unit Penyertaan
- Risiko Wanprestasi
- Risiko Perubahan Peraturan
- Risiko Likuiditas
- Risiko Pembubaran dan Likuidasi
- Risiko Perubahan Kondisi Ekonomi dan Politik
- Risiko Konsentrasi Portofolio Efek

KEBIJAKAN INVESTASI

| | |
|--------------------------------|--------------|
| Saham | : 80% - 100% |
| Obligasi dan / atau Pasar Uang | : 0% - 20% |

ALOKASI ASET

| | |
|---------|----------|
| Saham | : 98.52% |
| Lainnya | : 1.48% |


INFORMASI REKSA DANA

| | |
|-----------------------------|-------------------------|
| Jenis | : Reksa Dana Index |
| Tanggal Peluncuran | : 19 Februari 2021 |
| Tanggal Efektif | : 10 Oktober 2020 |
| No.Surat Pernyataan Efektif | : No. S-1009/PM.21/2020 |
| Bank Kustodian | : PT Bank Central Asia |
| Kode ISIN | : IDN000447802 |
| Ticker Bloomberg | : TRMFTSE.IJ |
| Periode Penilaian | : Harian |
| Mata Uang | : Rupiah (IDR) |
| Min. Investasi Awal | : Rp100.000,- |
| Jumlah Unit Ditawarkan | : 5.000.000.000 |

BIAYA INVESTASI

| | |
|--|---------------|
| Biaya Pembelian | : Maks. 2% |
| Biaya Penjualan Kembali | : Maks. 2% |
| Biaya Pengalihan | : Maks. 2% |
| Biaya Manajemen | : Maks. 3% |
| Biaya Kustodian | : Maks. 0,20% |
| Biaya Bea Materai | : Jika Ada |
| Biaya Penerbitan dan Distribusi Laporan Bulanan dan Surat Konfirmasi Transaksi | : Jika Ada |

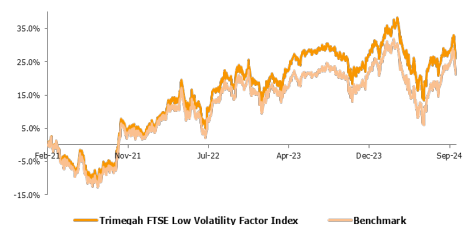
TABEL DESKRIPSI RISIKO



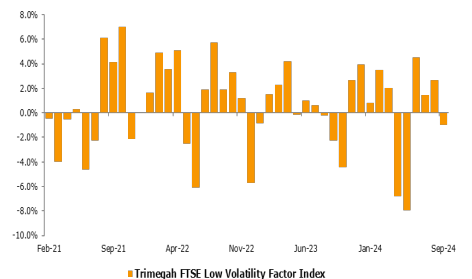
Keterangan Risiko:

Reksa Dana Trimegah FTSE Indonesia Low Volatility Factor Index berinvestasi pada saham-saham yang masuk dalam FTSE Indonesia Low Volatility Factor Index dan dikategorikan beresiko tinggi.

KINERJA PORTOFOLIO SEJAK DILUNCURKAN



KINERJA BULANAN DALAM 5 TAHUN TERAKHIR



PENGHARGAAN YANG DIDAPAT

- Reksa Dana Terbaik 2023, Kategori Reksa Dana Indeks dan ETF Periode 1 Tahun
- Investortrust - Infovesta Investment Manager Awards 2023

REKENING REKSA DANA

- Bank Central Asia, Tbk, KCU Thamrin, Jakarta
AC 206-051-9423
An. RDI TRIMEGAH FTSE INDO LOW VOL INDEX

PERSYARATAN DAN TATA CARA PEMBELIAN

Dapat dilihat melalui laman:
<http://www.trimegah-am.com/how/retail-client/pembelian-unit-penyertaan>

PROSPEKTUS

https://bit.ly/Prospektus_TrimegahFTSEIndLowVol

DISCLAIMER: INVESTASI MELALUI REKSA DANA MENGANDUNG RISIKO. SEBELUM MENUTUSKAN BERINVESTASI, CALON INVESTOR WAJIB MEMBACA DAN MEMAHAMI PROSPEKTUS. KINERJA MASA LALU TIDAK MENJAMIN/ MENCERMINKAN INDIKASI KINERJA DI MASA YANG AKAN DATANG. OTORITAS JASA KEUANGAN TIDAK MEMBERIKAN PERNYATAAN MENYETUJUI ATAU TIDAK MENYETUJUI EFEK INI, TIDAK JUGA MENYATAKAN KEBENARAN ATAU KECEKUPAN ISI PROSPEKTUS REKSA DANA INI. SETIAP PERNYATAAN YANG PERTENTANGAN DENGAN HAL - HAL TERSEBUT ADALAH PERBUATAN MELANGGAR HUKUM.

Reksa dana merupakan produk Pasar Modal dan bukan produk yang diterbitkan oleh Agen Penjual/Perbankan. Agen Penjual Efek Reksa Dana tidak bertanggung jawab atas tuntutan dan risiko pengelolaan portofolio reksa dana yang dilakukan oleh Manajer Investasi. Ringkasan informasi produk ini tidak menggantikan Prospektus Reksa Dana dan disiapkan oleh PT Trimegah Asset Management hanya untuk kebutuhan informasi dan bukan merupakan suatu bentuk penawaran untuk membeli atau permintaan untuk menjual. Seluruh informasi yang terkandung pada dokumen ini disajikan dengan benar. Apabila perlu, investor disarankan untuk meminta pendapat profesional sebelum mengambil keputusan berinvestasi. Kinerja masa lalu tidak serta merta menjadi petunjuk untuk kinerja di masa mendatang, dan bukan juga merupakan perkiraan yang dibuat untuk memberikan indikasi mengenai kinerja atau kecenderungannya di masa mendatang. PT Trimegah Asset Management selaku Manajer Investasi berizin dan diawasi oleh OJK.



www.trimegah-am.com



@trimegah.am



trimegah-am

